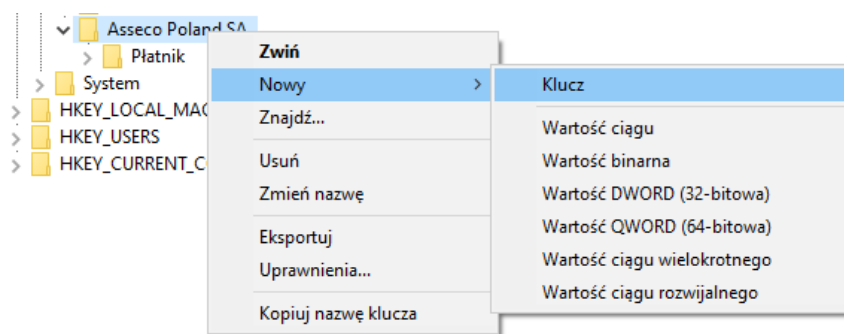


Podpis w programie Płatnik certyfikatem długoterminowym mSzafir

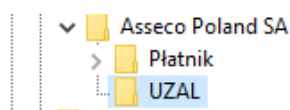
W przypadku oprogramowania Płatnik, aby możliwe było podpisanie danych z użyciem certyfikatu długoterminowego mSzafir, należy oprócz wskazania tego certyfikatu do podpisu, ustawić dodatkowo w rejestrze systemowym klucz **ZablokujTrybCichy** na wartość **1**.

W tym celu należy:

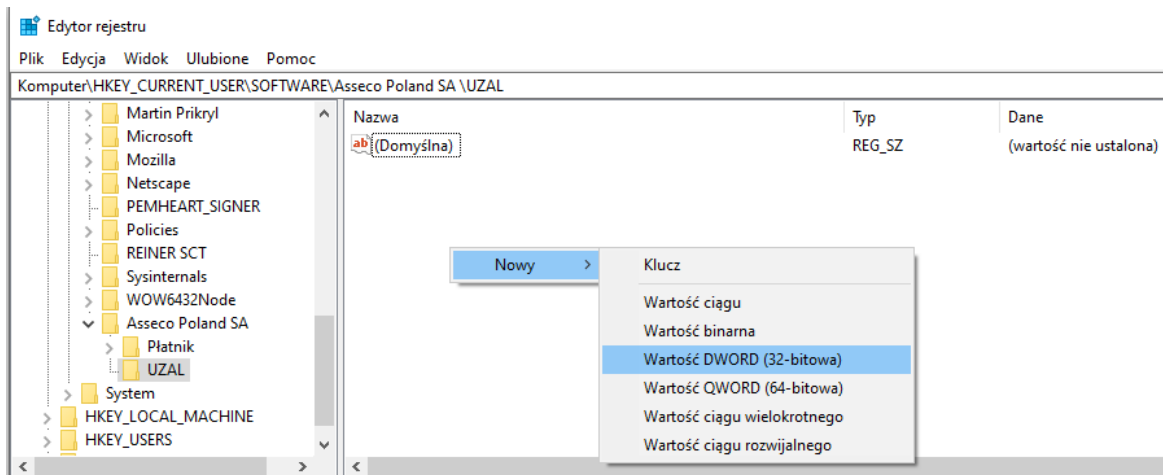
- 1) uruchomić **Edytor rejestru** (w polu wyszukiwania na pasku zadań wpisz słowo **regedit** lub kliknij prawym przyciskiem myszy przycisk **Start** i wprowadź **regedit**),
- 2) po uruchomieniu **Edytora rejestru** możesz zostać poproszony o podanie takich danych, jak login i hasło. Podaj login i hasło do systemu Windows.
WAŻNE! Należy logować się w kontekście użytkownika systemu Windows, który korzysta z Płatnika, a nie jako administrator systemu. W przypadku, gdy zmiana jest wprowadzana przez administratora, należy przejść do punktu 8,
- 3) będąc na węźle „**HKEY_CURRENT_USER\SOFTWARE\Asseco Poland SA**” wybierz z menu **Nowy -> Klucz**:



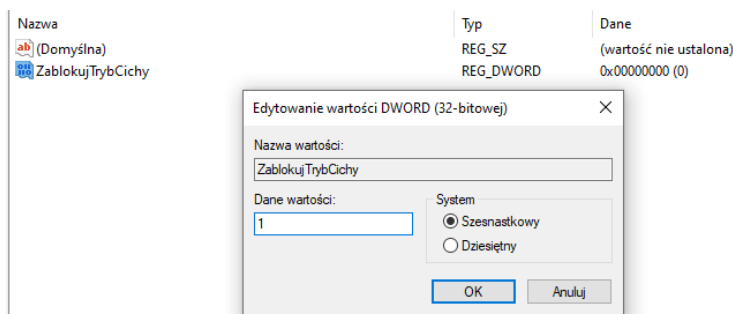
- 4) wybierz **UZAL**:



- 5) wybierz **Nowy -> Wartość DWORD** i nadaj nazwę **ZablokujTrybCichy**:

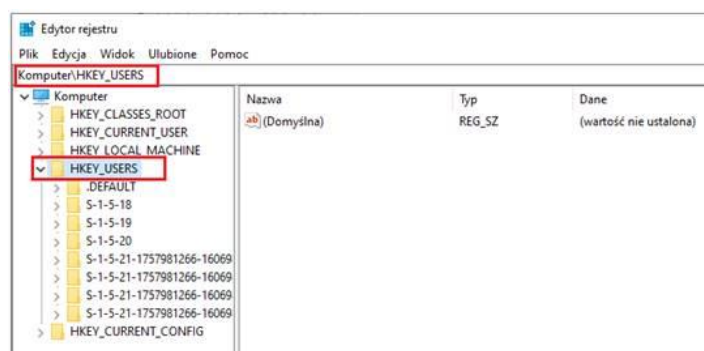


6) wybierz **Modyfikuj** i ustaw wartość **1**:

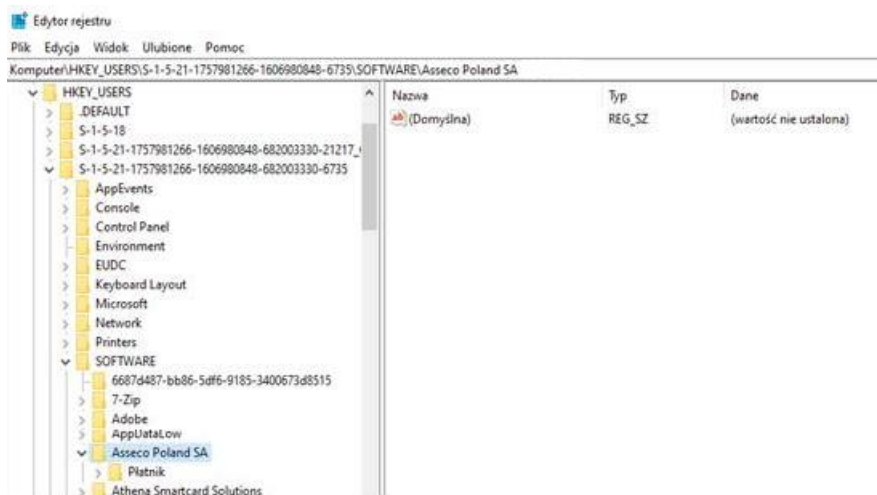


7) po wprowadzeniu zmian wykonaj restart komputera.

8) Jeśli zmiana jest wprowadzana przez administratora systemu, należy ją wprowadzić w odpowiednim profilu użytkownika systemu Windows, który korzysta z Płatnika. Profile użytkowników znajdują się w rejestrze systemowym w ramach **HKEY_USERS**:



Po odnalezieniu odpowiedniego profilu, który znajduje się w drzewie **SOFTWARE\Asseco Poland SA\Płatnik**, postępuj zgodnie z punktami 3–7:



Od tego momentu program Płatnik będzie mógł wykorzystać certyfikat mSzafir do podpisu.

WAŻNE!

W przypadku Płatnika standardowe pytanie o PIN będzie się pojawiało – obejściem jest podanie w tym polu dowolnego PIN np.: 1111. Po zatwierdzeniu pojawi się okno z pytaniem o kod OTT, gdzie należy wprowadzić kod z aplikacji mobilnej mSzafir.

W przypadku pojawienia się problemów skontaktuj się z nami:

e-mail: kontakt.szafir@kir.pl