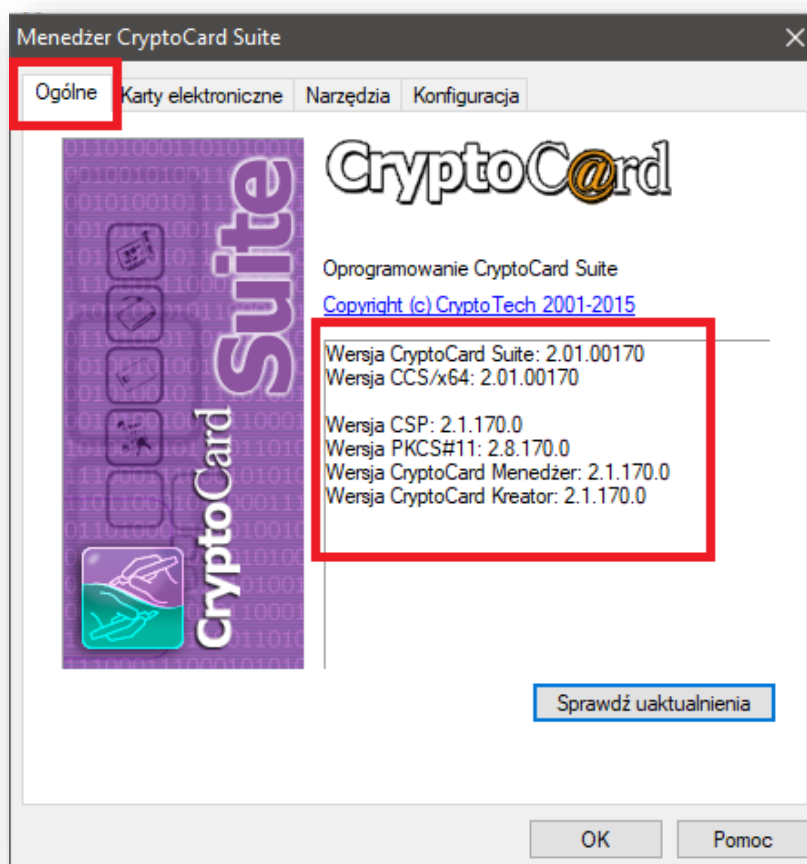


KIR.

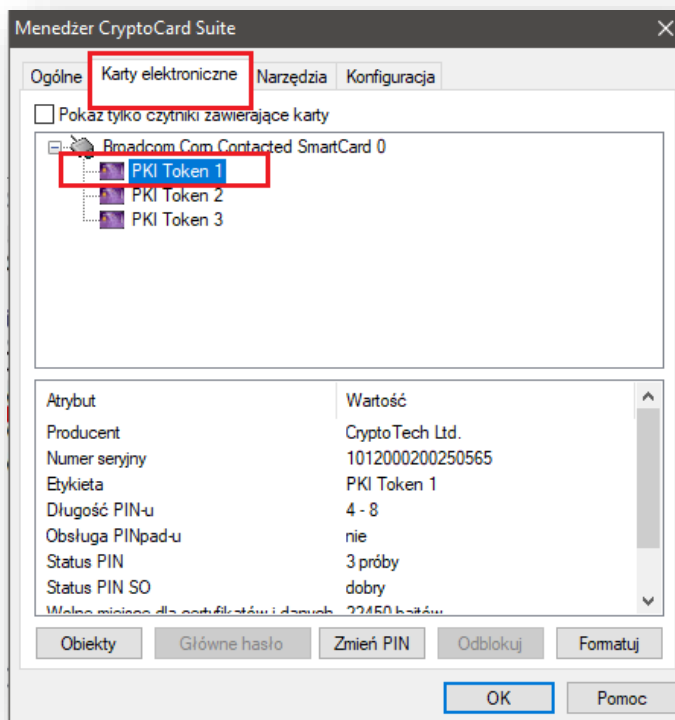
Usuwanie certyfikatu z tokena niekwalifikowanego karty kryptograficznej.

Białystok, 05-01-2018

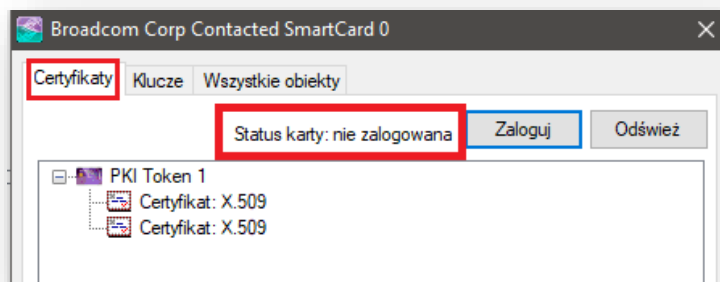
Przed rozpoczęciem procesu usuwania certyfikatu z tokena niekwalifikowanego karty kryptograficznej, należy upewnić się, że wszystkie komponenty składowe aplikacji do obsługi karty kryptograficznej są aktualne i nie różnią się od siebie wersjami. Można to sprawdzić przechodząc na zakładkę Ogólne w aplikacji Menedżer CryptoCard Suite:



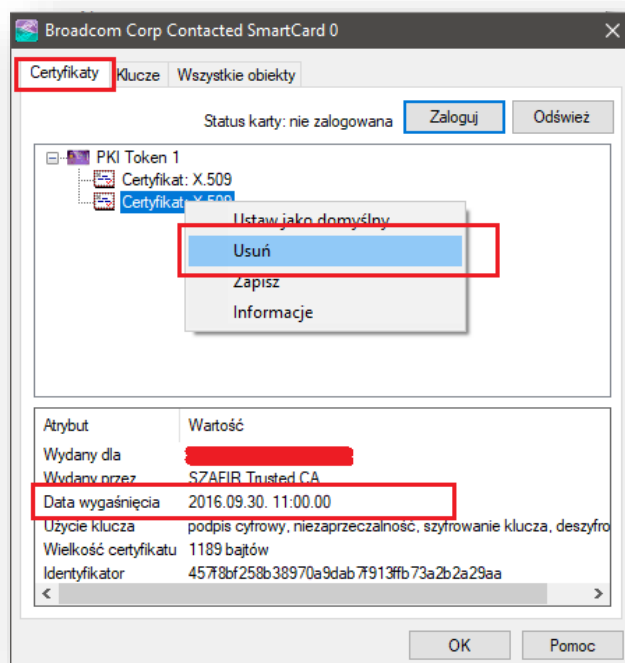
Przechodząc na zakładkę Karty elektroniczne otwieramy poprzez dwukrotne kliknięcie token z którego chcemy usunąć certyfikat.



Szczególną uwagę należy zwrócić na status karty. Aby uniknąć przypadkowego usunięcia klucza prywatnego, certyfikaty usuwamy **wyłącznie** z zakładki **Certyfikaty** oraz, kiedy status karty ma wartość **nie zalogowana**:

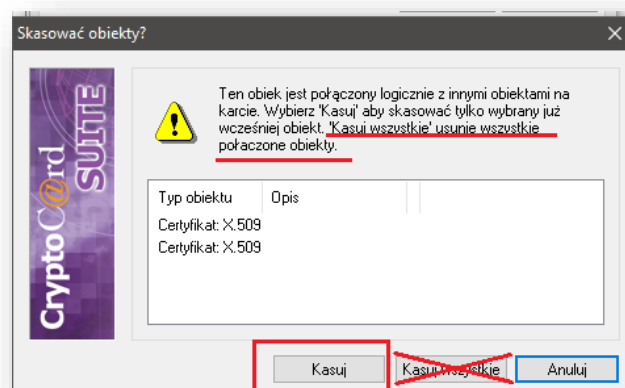


Po podświetleniu certyfikatu w dolnej części okna aplikacji wyświetlone zostaną atrybuty wybranego certyfikatu. Celem usunięcia klikamy prawym przyciskiem myszy na wybrany certyfikat, a następnie wybieramy *Usun*.

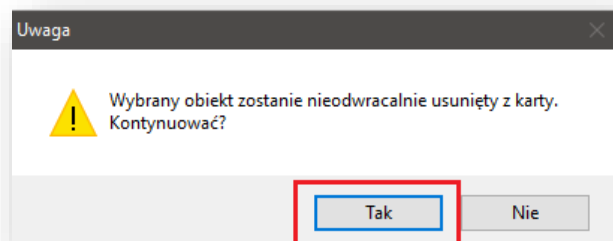


W następnym oknie **nie zaznaczamy** żadnego certyfikatu i wybieramy *Kasuj*.

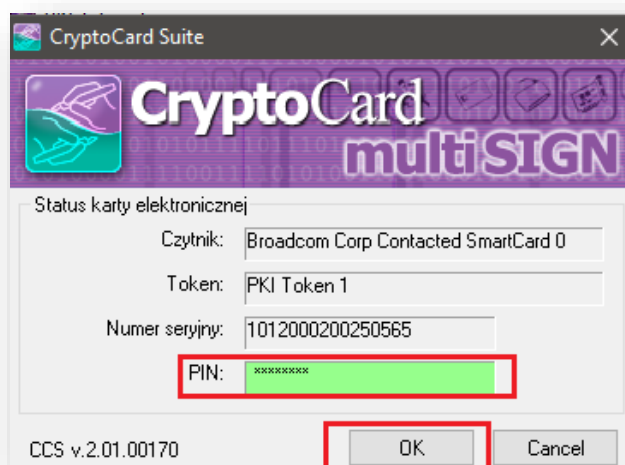
Wybranie opcji *Kasuj wszystkie* spowoduje usunięcie wszystkich certyfikatów.



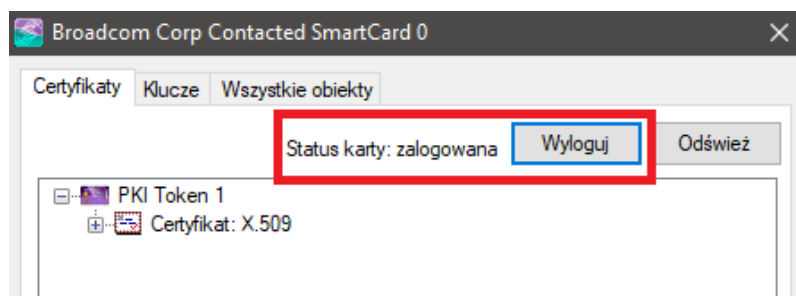
Wyświetlone zostanie okno ostrzegawcze, w którym wybieramy **Tak**.



Wprowadzamy PIN do Tokena, w którym znajduje się kasowany certyfikat i wybieramy **OK**.



Uwaga!!! Usunięcie certyfikatu wprowadza kartę w status *zalogowana*, możliwe jest teraz skasowanie klucza prywatnego. Należy niezwłocznie wybrać opcję *Wyloguj*.





Krajowa Izba Rozliczeniowa S.A.
ul. rtm. W. Pileckiego 65
02-781 Warszawa
infolinia: 801 500 207
e-mail: kontakt@kir.pl

www.kir.pl