



Szafir

Instrukcja odnawiania certyfikatów

przez stronę elektroniczną podpis.pl

kwiecień, 2024

Spis treści

1.	Wprowadzenie.....	3
2.	Złożenie zamówienia na odnowienie.....	4
3.	Odnawianie certyfikatu kwalifikowanego.....	7
3.1.	Generowanie certyfikatu kwalifikowanego przez www	7
3.2.	Osadzanie certyfikatu kwalifikowanego na karcie Graphite.....	10
4.	Odnawianie certyfikatu niekwalifikowanego	13
4.1.	Generowanie certyfikatu niekwalifikowanego przez www	13
4.2.	Osadzanie certyfikatu niekwalifikowanego na karcie.....	18
4.3.	Zapis certyfikatu niekwalifikowanego w pliku.....	20

1. Wprowadzenie

Instrukcja dotyczy procesu odnawiania za pośrednictwem Internetu (odnowienie online) certyfikatów kwalifikowanych i niekwalifikowanych wydanych przez KIR, zapisanych na kartach CryptoCard Graphite lub w pliku (w przypadku certyfikatów niekwalifikowanych).

WAŻNE:

Po 31.12.2021 odnawianie certyfikatów kwalifikowanych na kartach CryptoCard **Carbon** nie jest możliwe. Na karcie CryptoCard Carbon można odnowić tylko certyfikat niekwalifikowany.

Odbiór certyfikatu następuje elektronicznie bez konieczności wizyty w placówce KIR i bez osobistej weryfikacji tożsamości użytkownika.

Proces odnowienia online wymaga posiadania ważnego certyfikatu. Dlatego zachęcamy do rozpoczęcia procesu odnawiania certyfikatu co najmniej 14 dni przed terminem zakończenia ważności certyfikatu. **Po wygaśnięciu certyfikatu, uzyskanie certyfikatu, będzie wymagało zakupu nowego zestawu.**

UWAGA:

Odnówić certyfikat online można wyłącznie wtedy, gdy posiadany certyfikat jest ciągle ważny.

Proces odnawiania jest możliwy do przeprowadzenia na urządzeniach z systemem MacOS oraz Windows z przeglądarką Chrome, Opera, Firefox lub Edge.

Do przeprowadzenia procesu generowania żądania o odnowienie online certyfikatu i następnie zdalne wgranie certyfikatu na kartę konieczne jest również zainstalowanie środowiska:

- Java. Rekomendowaną wersją JAVA jest AdoptOpenJDK w wersji 8, którą można pobrać ze strony <https://adoptium.net/>. Alternatywnie można użyć JAVA na licencji Oracle w wersji 1.8.0_202 które można pobrać ze strony <https://www.oracle.com/pl/java/technologies/javase/javase8-archive-downloads.html>.
- Karta Graphite (początek numeru seryjnego karty 1112... lub 1212...) – aplikacja CryptoCard Suite dla kart Graphite:
 - wersja Windows
https://www.elektronicznypodpis.pl/storage/file/core_files/2023/9/7/68a76059a9f27c39fe45f6ad92f8d775/cryptocardsuitegraphite.exe
 - wersja na macOS
https://www.elektronicznypodpis.pl/storage/file/core_files/2023/9/7/f8856b086f5c133f94546e50723bedc2/ccgm-0.10.5.5.dmg
- Karta Carbon (początek numeru seryjnego karty 1012..) – aplikacja CryptoCard Suite
https://www.elektronicznypodpis.pl/storage/file/core_files/2023/9/11/61a3c0de2b3a1d29ee7955ac262356f4/cryptocardsuite.exe

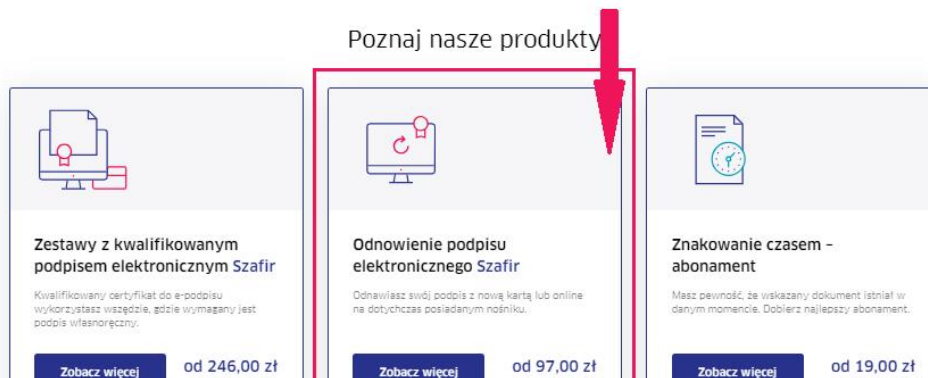
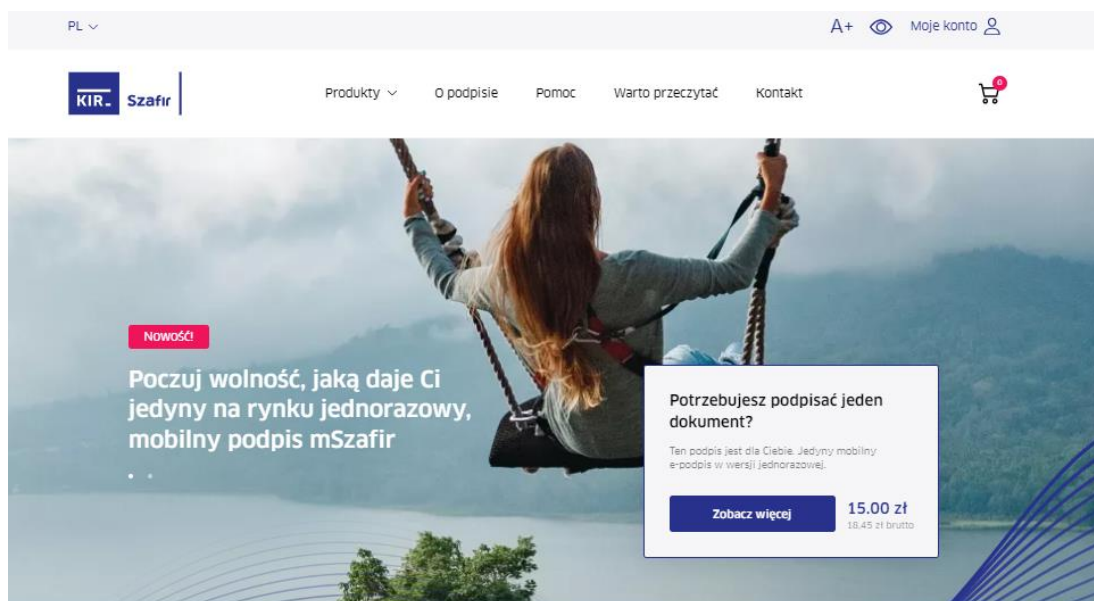
WAŻNE:

Poprzednią wersję aplikacji należy odinstalować i dopiero zainstalować zalecaną. Jeżeli program pocztowy nie uruchamia automatycznie linków, wówczas należy je skopiować i wkleić w oknie przeglądarki.

2. Złożenie zamówienia na odnowienie

Odnowienie certyfikatu należy rozpocząć od złożenia zamówienia na stronie <https://elektronicznypodpis.pl>

Jeśli chcesz odnowić certyfikat, należy wybrać zakładkę „Produkty”, a następnie „Odnowienie podpisu elektronicznego Szafir”.



Należy wybrać okres ważności certyfikatu (1 rok lub 2 lata), a następnie dodać do koszyka odpowiedni produkt (certyfikat kwalifikowany, certyfikat niekwalifikowany, lub certyfikat kwalifikowany i niekwalifikowany w zestawie).

Aby odnowić certyfikat przez stronę www, należy wybrać opcję „Online – na tej karcie, którą masz”. Jeżeli certyfikat ma być odnowiony na nowej karcie, należy wybrać opcję „Na nowej dużej karcie” lub „ Na nowej karcie mini (SIM)”

PL A+ Moje konto

KIR. Szafir | Produkty ▼ | O podpisie | Pomoc | Warto przeczytać | Kontakt

Opis | **Wybierz opcję** | Jak odnowić? | Wymagania techniczne

Wybierz opcję

Wybierz termin ważności: 1 rok | 2 lata

Odnowienie certyfikatu

certyfikat kwalifikowany

Online - na tej karcie, którą masz

151,00 zł netto
185,73 zł brutto

- 1 +

Do koszyka

Odnowienie certyfikatu

certyfikat kwalifikowany

Na nowej dużej karcie

195,00 zł netto
239,85 zł brutto

- 1 +

Do koszyka

Odnowienie certyfikatu

certyfikat kwalifikowany

Na nowej karcie mini (SIM)

195,00 zł netto
239,85 zł brutto

- 1 +

Do koszyka

Na stronie można dokonać zakupu dodatkowych produktów lub od razu przejść do koszyka i kontynuować realizację odnowienia. W kolejnych krokach należy uzupełnić dane użytkownika oraz firmy lub instytucji, w której imieniu zamawiany jest certyfikat. Po akceptacji regulaminu należy kliknąć przycisk „Zamawiam”.

WAŻNE:

Adres e-mail podany w trakcie zamówienia będzie wykorzystany do informowania o kolejnych etapach jego realizacji, dlatego należy podać adres osoby, która będzie odnawiała certyfikat.

W przypadku wyboru opcji „Zamawiam i płacę później” użytkownik otrzyma ekran podsumowania:

PL A+ Moje konto (zalogowany)

KIR. Szafir | Produkty ▼ | O podpisie | Pomoc | Warto przeczytać | Kontakt

Strona główna / **Twoje zamówienie**

Zarejestrowaliśmy Twoje zamówienie pod nr 57889.

Aby sfinalizować zamówienie dla certyfikatów wymagających potwierdzenia zawartych w nich danych:

1 Pobierz załączony plik z zamówieniem
[dokumenty.pdf](#)
Dokumenty możesz także pobrać ze swojego konta.

2 Przekaż dokumenty do podpisania osobom upoważnionym, a następnie wyslij w formie papierowej na adres:
Centrum Operacji w Białymstoku, 15-950 Białystok, Suraska 3A, z dopiskiem "online"

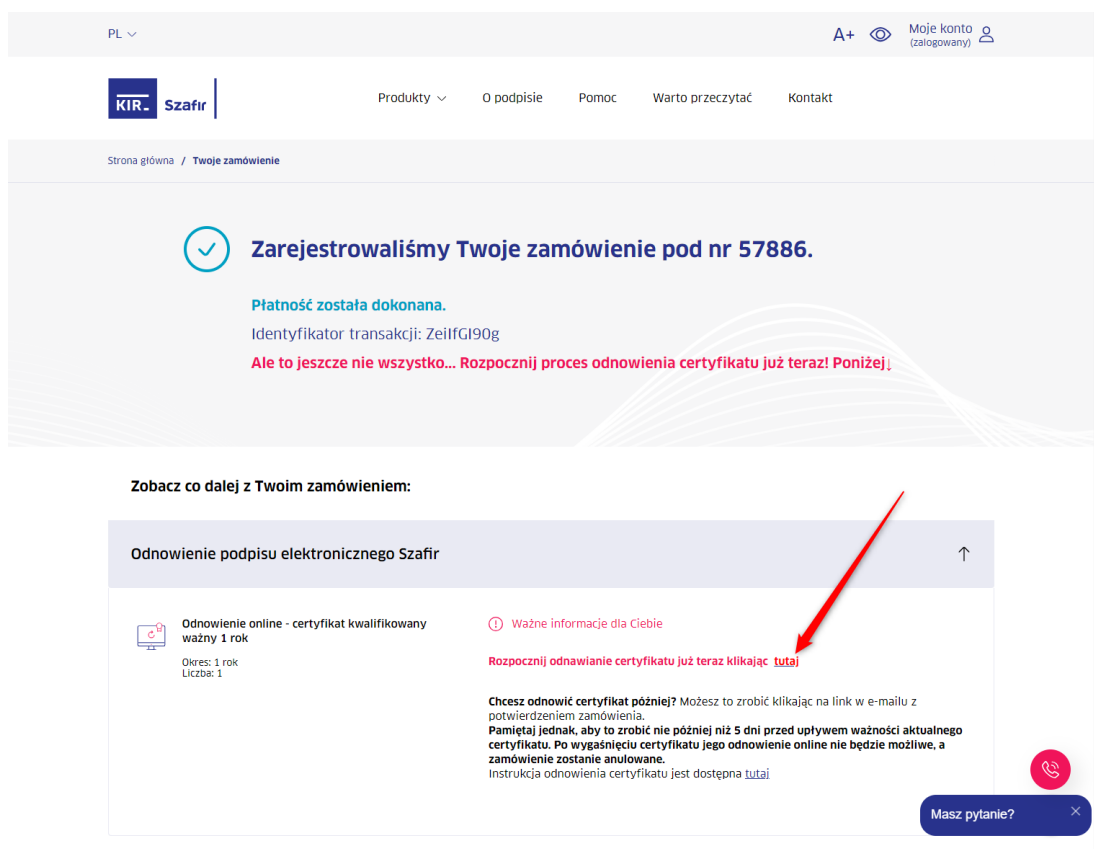
lub w formie elektronicznej, opatrzonej kwalifikowanym e-
podpisem na adres:
odnowienia@kir.pl

W przypadku gdy osoby upoważnione nie widnieją w KRO lub CEIDG, należy do dokumentów dołączyć odpowiednie pełnomocnictwa potwierdzające sorawienie do reprezentowania podmiotu. Po otrzymaniu przez KIR powyższych dokumentów i ich zweryfikowaniu, na adres e-mail podany w zamówieniu wysyłamy informacje o terminie i miejscu odbioru zamówienia.

Po zapoznaniu się z podsumowaniem należy kliknąć link „dokumenty.pdf”, który pozwoli pobrać zamówienie w formacie pdf. Dokument należy wydrukować i przekazać do podpisu osobom upoważnionym, a następnie przesać do KIR na adres podany w podsumowaniu lub podpisać kwalifikowanym podpisem elektronicznym i odesłać na adres odnowienia@kir.pl. W przypadku, gdy osoby upoważnione nie widnieją w oficjalnych rejestrach, takich jak KRS, CEIDG, należy do dokumentów dołączyć odpowiednie pełnomocnictwa, potwierdzające ich uprawnienia do reprezentowania zamawiającego.

W ciągu 5 dni roboczych od otrzymania przez KIR prawidłowo wypełnionego papierowego lub elektronicznego oryginału zamówienia, na adres e-mail podany w zamówieniu zostanie wysłana wiadomość z potwierdzeniem przyjęcia zlecenia do realizacji przez KIR.

W przypadku opłacenia zamówienia online, użytkownik będzie mógł od razu kontynuować proces odnowienia certyfikatu klikając w link podany w podsumowaniu:



Kontynuowanie odnawiania certyfikatu jest możliwe również z linka otrzymanego w e-mailu.

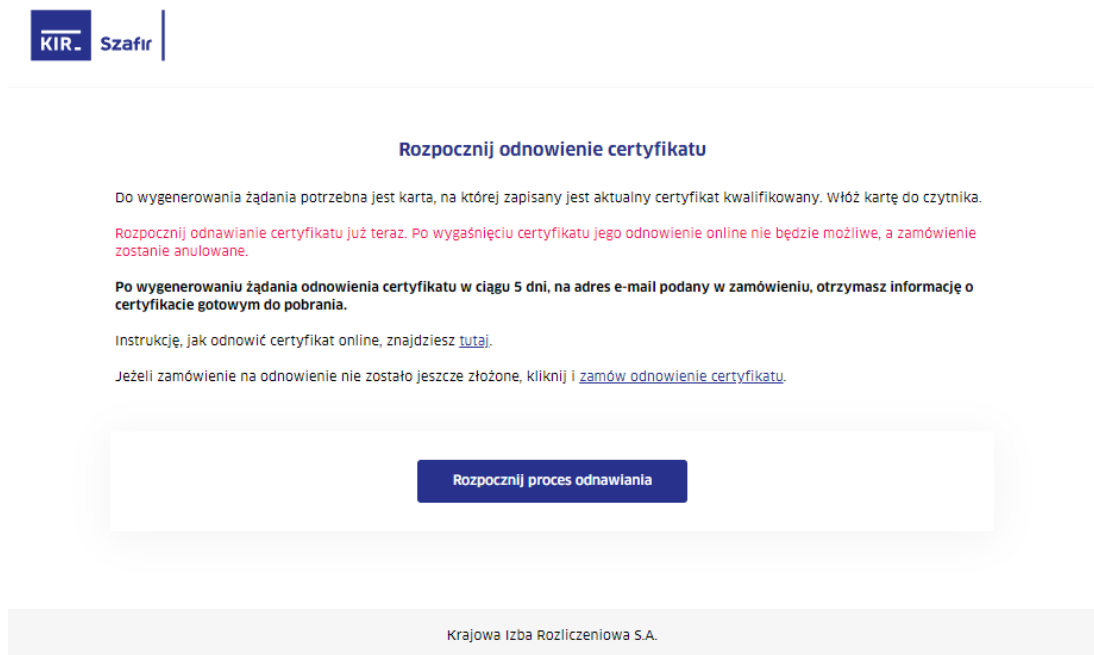
UWAGA:

Dla certyfikatu niekwalifikowanego jest wysłany osobny e-mail z linkiem do specjalnej strony.

3. Odnawianie certyfikatu kwalifikowanego

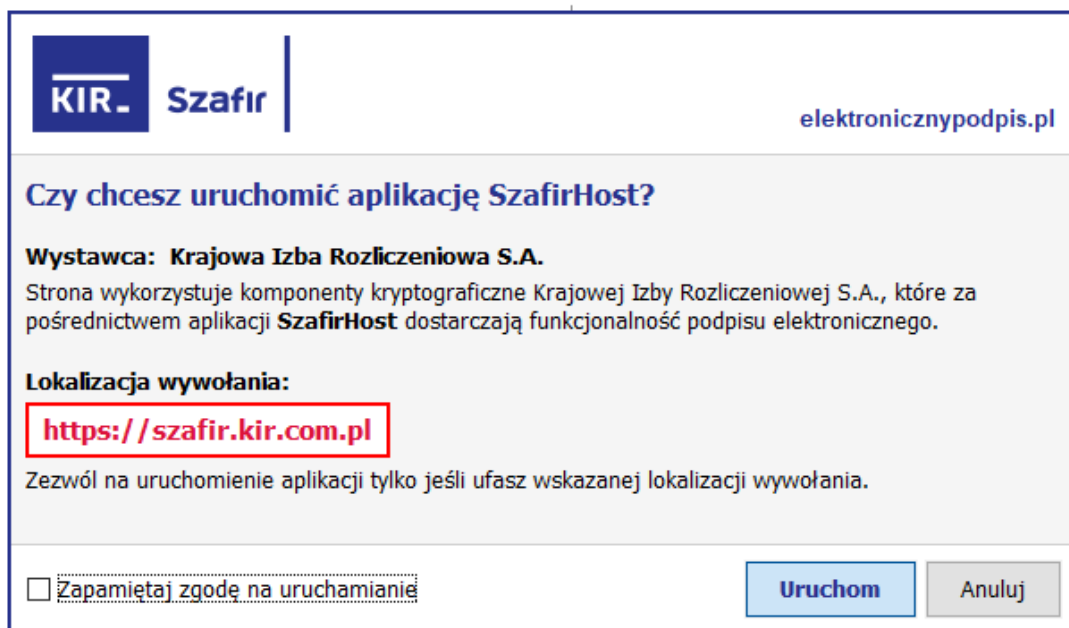
3.1. Generowanie certyfikatu kwalifikowanego przez www

Kliknięcie w link podany w e-mailu lub dostępny w podsumowaniu zamówienia uruchomi okno:



Należy wybrać przycisk „Rozpocznij proces odnawiania”.

W trakcie uruchamiania aplikacji do generowania żądań zostaną zaktualizowane komponenty niezbędne do przeprowadzenia tego procesu. Po pojawieniu się następującego okna należy wybrać „Uruchom”.



Po uruchomieniu okna do generowania żądania odnowienia certyfikatu należy włożyć do czytnika kartę, na której zapisany jest wygasający certyfikat i wybrać „Uruchom”.



Rozpocznij odnowienie certyfikatu

Do wygenerowania żądania potrzebna jest karta, na której zapisany jest aktualny certyfikat kwalifikowany. Włóż kartę do czytnika.

Rozpocznij odnawianie certyfikatu już teraz. Po wygaśnięciu certyfikatu jego odnowienie online nie będzie możliwe, a zamówienie zostanie anulowane.

Po wygenerowaniu żądania odnowienia certyfikatu w ciągu 5 dni, na adres e-mail podany w zamówieniu, otrzymasz informację o certyfikacie gotowym do pobrania.

Instrukcję, jak odnowić certyfikat online, znajdziesz [tutaj](#).

Jeżeli zamówienie na odnowienie nie zostało jeszcze złożone, kliknij i [zamów odnowienie certyfikatu](#).

Generowanie odnowienia certyfikatu kwalifikowanego

Włóż właściwą kartę kryptograficzną do czytnika kart i wciśnij przycisk:

Start

Krajowa Izba Rozliczeniowa S.A.

Aplikacja odczyta zawartość karty i zweryfikuje zapisany na niej certyfikat.



Rozpocznij odnowienie certyfikatu

Do wygenerowania żądania potrzebna jest karta, na której zapisany jest aktualny certyfikat kwalifikowany. Włóż kartę do czytnika.

Rozpocznij odnawianie certyfikatu już teraz. Po wygaśnięciu certyfikatu jego odnowienie online nie będzie możliwe, a zamówienie zostanie anulowane.

Po wygenerowaniu żądania odnowienia certyfikatu w ciągu 5 dni, na adres e-mail podany w zamówieniu, otrzymasz informację o certyfikacie gotowym do pobrania.

Instrukcję, jak odnowić certyfikat online, znajdziesz [tutaj](#).

Jeżeli zamówienie na odnowienie nie zostało jeszcze złożone, kliknij i [zamów odnowienie certyfikatu](#).

Trwa odczyt i weryfikacja certyfikatów kwalifikowanych...



Krajowa Izba Rozliczeniowa S.A.

W kolejnym kroku aplikacja zaprezentuje zawartość karty:



Odnawienie certyfikatu kwalifikowanego

Poniżej dane certyfikatu, który odnawiasz. Nie masz możliwości edycji danych. Jeżeli chcesz rozpocząć proces kliknij „Dalej”. Jeżeli chcesz otrzymać certyfikat z innymi danymi, złóż zamówienie na zestaw odnowieniowy i zaloguj się do swojego konta, aby anulować obecne zamówienie.

Certyfikat kwalifikowany:

Wystawiony dla: surname=Rutkowski, givenName= Adam, CN= Adam Nowak .
serialNumber=PNOPL-01234567890, C=PL

Wystawiony przez: organizationIdentifier=VATPL-5260300517, CN=COPE SZAFIR - Kwalifiko
wany, O=Krajowa Izba Rozliczeniowa S.A., C=PL

Numer Seryjny: 3456346536546745767865875685685678

Okres ważności: od 2022-06-23 11:31:43 do 2024-06-23 11:30:00

Numer seryjny karty: 1212000200848093

Dalej

Krajowa Izba Rozliczeniowa S.A.

Po sprawdzeniu danych należy kliknąć przycisk „Dalej”. Pojawi się okno z treścią informacji prawnej, z którą należy się zapoznać oraz zaakceptować poprzez wciśnięcie przycisku „Akceptuję”. Przycisk jest dostępny dopiero po przeczytaniu informacji prawnej.

Odnawianie certyfikatu

KIR Szafir

Oświadczenia

- Oświadczam, iż zapoznałem się z w/w informacją oraz postanowieniami zawartymi w Polityce certyfikacji KIR S.A. dla certyfikatów kwalifikowanych oraz Polityce certyfikacji KIR S.A. dla certyfikatów niekwalifikowanych, a także Regulaminem zdalnego odnawiania kwalifikowanych i niekwalifikowanych certyfikatów wydanych przez KIR S.A.. I je akceptuję.
- Potwierdzam, że wyraziłem/am wobec Zamawiającego zgodę na przekazanie moich danych osobowych do KIR S.A. w formie Wykazu subskrybenta oraz ich przetwarzanie przez KIR S.A. w zakresie niezbędnym do świadczenia przez KIR S.A. usług certyfikacyjnych. Zostałem także poinformowany o prawie dostępu do treści moich danych oraz ich poprawiania, a także obowiązku ich podania w związku z ustawą o podpisie elektronicznym.
- Wyrażam zgodę na stosowanie i powtórne przyporządkowanie do mnie dotychczas wykorzystywanych danych służących do weryfikacji podpisu elektronicznego i wyrażam zgodę na ich powtórny certyfikację, a także potwierdzam, że komplementarne do nich dane służące do składania podpisu elektronicznego pozostawały i pozostają pod moją wyłączną kontrolą.

Certyfikat kwalifikowany

Wystawiony dla: surname= , givenName= , CN= , serialNumber=PESEL: , C=PL

Wystawiony przez: serialNumber=Nr wpisu: 6, CN=COPE SZAFIR - Kwalifikowany, O=Krajowa Izba Rozliczeniowa S.A., C=PL

Numer seryjny: 520355365623823391160740870192338544179109864645

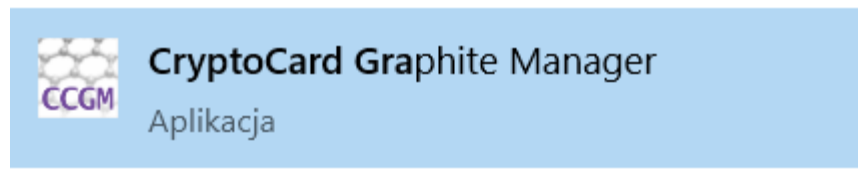
Ważny od: 2015-09-29 12:00:00 Ważny do: 2017-09-29 12:00:00

Wprowadź PIN do klucza:

UWAGA:

Aby zapisać nowy certyfikat na karcie, należy uruchomić najnowszą wersję aplikacji CryptoCard Graphite Manager:

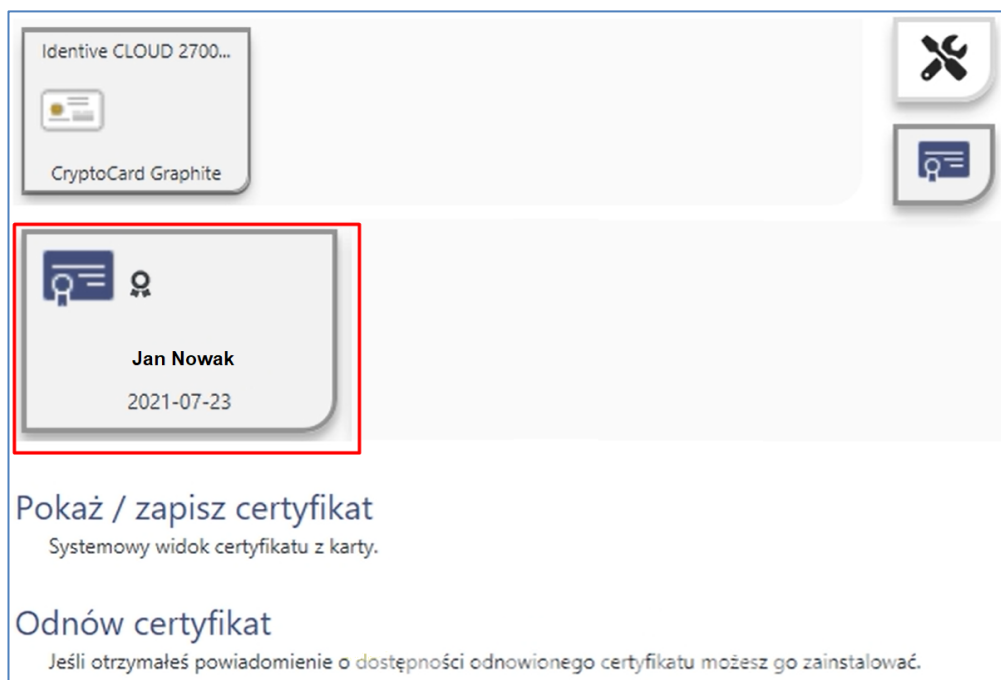
- dostępnej z paska zadań Windows



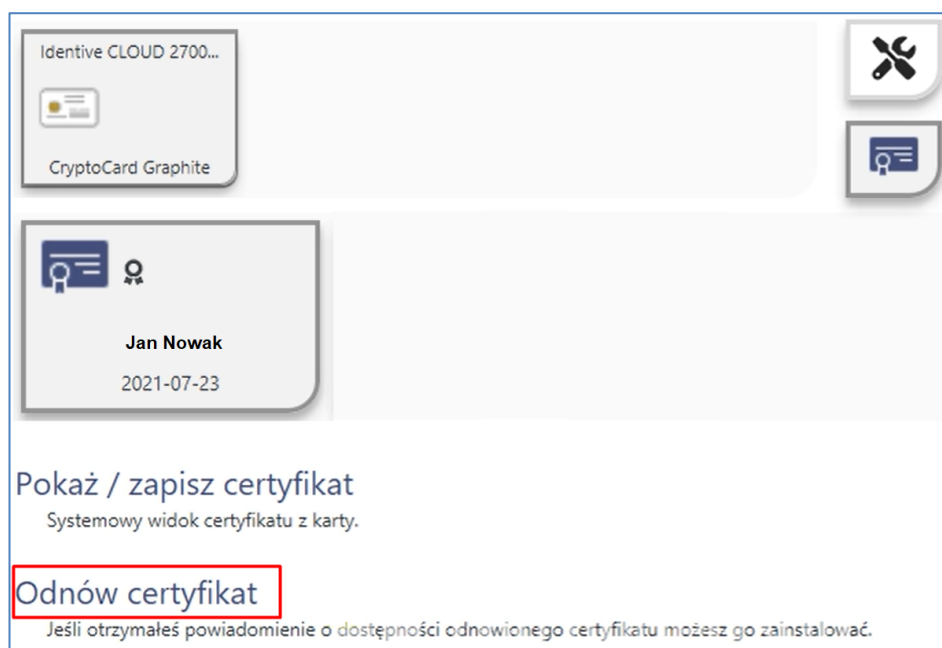
- lub z poziomu pulpitu Windows



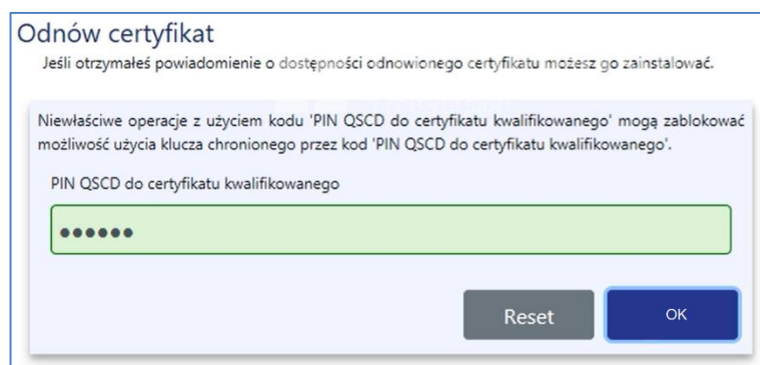
należy wybrać kartę, na której znajduje się certyfikat do odnowienia:



Następnie należy zapisać nowy certyfikat na karcie poprzez opcję **Odnów certyfikat**:



Po kliknięciu „Odnów certyfikat” należy potwierdzić operację odnowienia certyfikatu poprzez podanie PIN-u do karty:



Poprawnie zakończony proces zapisu nowego certyfikatu na karcie zostanie potwierdzony komunikatem:



4. Odnawianie certyfikatu niekwalifikowanego

4.1. Generowanie certyfikatu niekwalifikowanego przez www

Kliknięcie w link podany w e-mailu uruchomi stronę:



Rozpocznij odnowienie certyfikatu niekwalifikowanego

Do wygenerowania żądania potrzebna jest karta, na której zapisany jest aktualny certyfikat niekwalifikowany lub plik PKCS#12. Jeżeli masz certyfikat zapisany na karcie, włóż ją do czytnika.

Rozpocznij odnowienie certyfikatu już teraz. Po wygaśnięciu certyfikatu jego odnowienie online nie będzie możliwe, a zamówienie zostanie anulowane.

Po wygenerowaniu żądania odnowienia certyfikatu w ciągu 5 dni, na adres e-mail podany w zamówieniu, otrzymasz informację o certyfikacie gotowym do pobrania.

Instrukcję, jak odnowić certyfikat online, znajdziesz [tutaj](#).

Jeżeli zamówienie na odnowienie nie zostało jeszcze złożone, kliknij i [zamów odnowienie certyfikatu](#).

Rozpocznij proces odnawiania

Krajowa Izba Rozliczeniowa S.A.

Po rozpoczęciu procesu odnowienia pojawi się okno:

Rozpocznij odnowienie certyfikatu niekwalifikowanego

Do wygenerowania żądania potrzebna jest karta, na której zapisany jest aktualny certyfikat niekwalifikowany lub plik PKCS#12. Jeżeli masz certyfikat zapisany na karcie, włóż ją do czytnika.

Rozpocznij odnawianie certyfikatu już teraz. Po wygaśnięciu certyfikatu jego odnowienie online nie będzie możliwe, a zamówienie zostanie anulowane.

Po wygenerowaniu żądania odnowienia certyfikatu w ciągu 5 dni, na adres e-mail podany w zamówieniu, otrzymasz informację o certyfikacie gotowym do pobrania.

Instrukcję, jak odnowić certyfikat online, znajdziesz [tutaj](#).

Jeżeli zamówienie na odnowienie nie zostało jeszcze złożone, kliknij i [zamów odnowienie certyfikatu](#).

Wygeneruj żądanie odnowienia certyfikatu

Generowanie żądania odnowienia certyfikatu zapisanego:

Włóż właściwą kartę kryptograficzną do czytnika kart i wciśnij przycisk:

Krajowa Izba Rozliczeniowa S.A.

Wygeneruj żądanie odnowienia certyfikatu

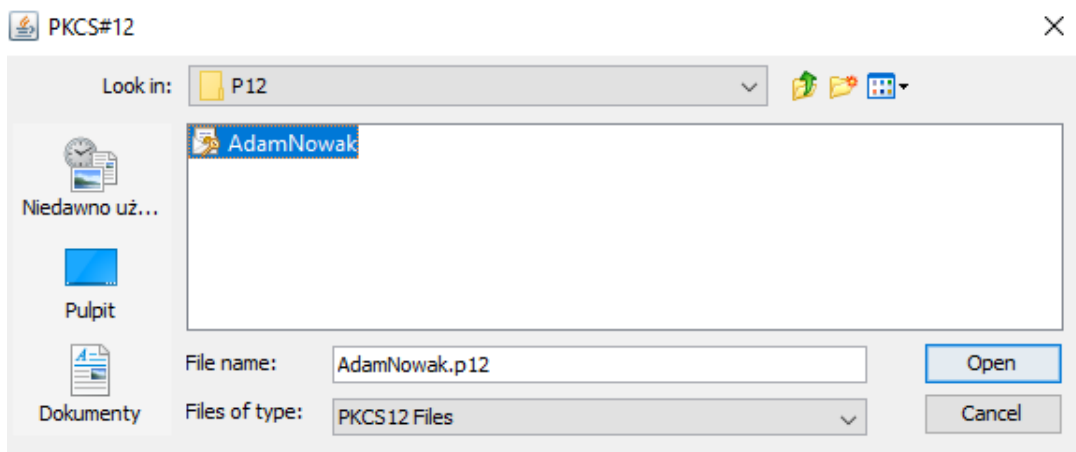
Generowanie żądania odnowienia certyfikatu zapisanego:

Włóż właściwą kartę kryptograficzną do czytnika kart i wciśnij przycisk:

Należy wskazać odpowiednią opcję w zależności, czy posiadany certyfikat jest zapisany na karcie, czy w pliku. Generowanie certyfikatu niekwalifikowanego na karcie przebiega identycznie jak w przypadku certyfikatu kwalifikowanego.

Poniżej przedstawimy jedynie wersję generowania odnowienia z pliku (wybieramy opcję „W pliku PKCS#12” i wciskamy przycisk „Start”).

Następnie aplikacja poprosi o wskazanie pliku z certyfikatem do odnowienia. Należy wskazać plik i kliknąć „Open” lub „Otwórz”:



Należy wybrać certyfikat, klikając przycisk „Wybierz”. Wyświetlą się dane certyfikatu.



Odnowienie certyfikatu niekwalifikowanego

Wybierz certyfikat:

Certyfikat niekwalifikowany:

Wystawiony dla:	CN= Adam Nowak , C=PL
Wystawiony przez:	CN=SZAFIR Trusted CA2, O=Krajowa Izba Rozliczeniowa S.A., C=PL
Numer seryjny:	45346546456456745645675675675675675675675675675675
Okres ważności:	od 2023-08-01 11:50:00 do 2025-08-01 11:50:00
Użycie klucza:	digitalSignature, keyEncipherment, dataEncipherment

Wybierz

Krajowa Izba Rozliczeniowa S.A.

Wybierając przycisk „Dalej”, potwierdzasz dane zawarte w certyfikacie.

Odnowienie certyfikatu niekwalifikowanego

Poniżej dane certyfikatu, który odnawiasz. Nie masz możliwości edycji danych. Jeżeli chcesz rozpocząć proces kliknij „Dalej”. Jeżeli chcesz otrzymać certyfikat z innymi danymi, złóż zamówienie na [zestaw odnowieniowy](#) i zaloguj się do swojego konta, aby anulować obecne zamówienie.

Certyfikat niekwalifikowany:


Wystawiony dla:	CN= Adam Nowak , C=PL
Wystawiony przez:	CN=SZAFIR Trusted CA2, O=Krajowa Izba Rozliczeniowa S.A., C=PL
Numer Seryjny:	45346546456456745645675675675675675675675675675675
Okres ważności:	od 2023-08-01 11:50:00 do 2025-08-01 11:50:00
Numer seryjny karty:	plik PKCS#12

Dalej

Krajowa Izba Rozliczeniowa S.A.

Pojawi się okno z treścią informacji prawnej, z którą należy się zapoznać oraz zaakceptować poprzez wciśnięcie przycisku „Akceptuję”. Przycisk jest dostępny dopiero po przeczytaniu informacji prawnej.

Następnie należy wprowadzić PIN do klucza i kliknąć przycisk „Odnów certyfikat”.



Informacja dla osób odbierających kwalifikowany lub niekwalifikowany certyfikat

1. Krajowa Izba Rozliczeniowa S.A. NIP: 526-030-05-17, wpisana do rejestru przedsiębiorców prowadzonego przez Sąd Rejonowy dla m.st. Warszawy, XIII Wydział Gospodarczy Krajowego Rejestru Sądowego, pod nr KRS 0000113064 jest wpisana do rejestru kwalifikowanych dostawców usług zaufania na podstawie decyzji nr DC-I.5521.17.2017 Ministra Cyfryzacji z dnia 28 czerwca 2017 roku.
2. Kwalifikowany podpis elektroniczny ma skutek prawny równoważny podpisowi własnoręcznemu.
3. Podpisowi elektronicznemu nie można odmówić skutku prawnego ani dopuszczalności jako dowodu w postępowaniu sądowym wyłącznie z tego powodu, że podpis ten ma postać elektroniczną lub że nie spełnia wymogów dla kwalifikowanych podpisów elektronicznych.
4. Zasady wydawania, zawieszania i unieważniania certyfikatów oraz zakres i ograniczenia stosowania certyfikatów określone są szczegółowo w politykach świadczenia usług, tj.: w

Certyfikat niekwalifikowany

Wystawiony dla	<input type="text" value="CN= Adam Nowak , C=PL"/>	
Wystawiony przez	<input type="text" value="CN=SZAFIR Trusted CA2, O=Krajowa Izba Rozliczeniowa S.A., C=PL"/>	
Numer seryjny	<input type="text" value="45346546456456745645675675675675675675675675675"/>	
Ważny od:	<input type="text" value="2023-08-01 11:50:00"/>	Ważny do: <input type="text" value="2025-08-01 11:50:00"/>

WAŻNE:

Certyfikat w pliku można odnowić dla starej lub nowej pary kluczy. Domyślnie zaznaczona jest opcja z odnawianiem dla starej pary. Jeśli chcesz wygenerować nową parę kluczy, wystarczy cofnąć zaznaczenie w odpowiedniej opcji (obszar zakreślony na czerwono).

W przypadku odnawiania certyfikatu w pliku do czasu otrzymania nowego certyfikatu nie należy usuwać zawartości tymczasowego katalogu użytkownika, ponieważ może to spowodować usunięcie pary kluczy. W tym miejscu jest jeszcze możliwość anulowania zaprezentowanego certyfikatu.

Po wygenerowaniu żądania o odnowienie certyfikatu i podpisaniu informacji prawnej zostanie zaprezentowany ekran z komunikatem potwierdzającym prawidłowe zakończenie tej części procesu:

Zarejestrowaliśmy Twoje żądanie odnowienia certyfikatu niekwalifikowanego

W ciągu 5 dni, na adres e-mail podany w zamówieniu, otrzymasz informację o certyfikacie gotowym do pobrania.

Jeśli odnawiasz certyfikat w pliku PKCS#12, do czasu pobrania nowego certyfikatu nie usuwaj zawartości tymczasowego katalogu użytkownika (TEMP).

Jeśli posiadasz również certyfikat kwalifikowany możesz rozpocząć proces jego odnawiania klikając: [tutaj](#).

Krajowa Izba Rozliczeniowa S.A.

4.2. Osadzanie certyfikatu niekwalifikowanego na karcie

Po przygotowaniu certyfikatu przez KIR, użytkownik otrzyma e-mail o następującej treści:

Certyfikat Szafir został odnowiony Zobacz jak pobrać certyfikat

Dzień dobry,

niekwalifikowany certyfikat o numerze seryjnym

5A9632E8204DC143BDCA30B3BDE0AF2 (szesnastkowo),
32322419734791867932348196511878596070 (dziesiętnie)

dla P został odnowiony.

Nowy certyfikat o numerze seryjnym

5A9632E8204DC143BDCA30B3BDE0AF27 (szesnastkowo),
323224197347918679323481965118785960 (dziesiętnie)

i okresie ważności od 2022-12-02 do 2024-12-02 jest gotowy do pobrania.

Aby zapisać certyfikat włóż do czytnika kartę z odnawianym certyfikatem i kliknij na link <https://szafir.kir.com.pl/formularze/fetch-nq.action?nqFetchToken=fd6abbe91f48414e9e005c308d83232e381414ab>.

E-mail będzie zawierał link uruchamiający aplikację do zapisania na karcie nowego certyfikatu. Przed uruchomieniem aplikacji należy włożyć do czytnika kartę kryptograficzną, na której zapisany jest certyfikat, który jest odnawiany. Po kliknięciu w link pojawi się okno:

Odnowiony certyfikat niekwalifikowany do zapisania na kartę

Poniżej dane certyfikatu niekwalifikowanego, który zapiszesz na kartę - nie masz możliwości ich edycji.

Nowy certyfikat niekwalifikowany zostanie zapisany na kartę po podaniu kodu PIN.
Aby zapisać odnowiony certyfikat kliknij „Zapisz”:

Certyfikat niekwalifikowany:

Wystawiony dla: CN= Adam Nowak , C=PL

Wystawiony przez: CN=SZAFIR Trusted CA3, O=Krajowa Izba Rozliczeniowa S.A., C=PL


Numer seryjny: 370598980707465006819524325067758173133538505817

Okres ważności: od 2023-11-22 14:30:49 do 2025-11-22 14:30:00

Zapisz

Krajowa Izba Rozliczeniowa S.A.

Kliknięcie „Zapisz” uruchomi okno:



Rozpocznie się proces zapisania certyfikatu na karcie.

Po podaniu PIN i wciśnięciu przycisku „Akceptuj” zostanie przedstawiony wynik operacji na dole ekranu:

Zapis odnowionego certyfikatu niekwalifikowanego na kartę.

Oto dane certyfikatu niekwalifikowanego, który zapiszesz na kartę - nie ma możliwości ich edycji.

Nowy certyfikat niekwalifikowany zostanie zapisany na kartę po podaniu kodu PIN.
Jeśli chcesz zapisać odnowiony certyfikat na kartę kliknij „Zapisz”:

Certyfikat niekwalifikowany:

Wystawiony dla: CN= Adam Nowak , C=PL
Wystawiony przez: CN=SZAFIR Trusted CA3, O=Krajowa Izba Rozliczeniowa S.A., C=PL
Numer Seryjny: 370598980707465006819524325067758173133538505817
Okres ważności: od **2023-11-22 14:30:49** do **2025-11-22 14:30:00**

Certyfikat został zapisany

Krajowa Izba Rozliczeniowa S.A.

Nowy certyfikat jest gotowy do użycia. Poprzedni certyfikat jest nadal dostępny na karcie.

4.3. Zapis certyfikatu niekwalifikowanego w pliku

Po przygotowaniu certyfikatu przez KIR, otrzymasz e-mail o następującej treści:

Certyfikat Szafir został odnowiony

Zobacz jak pobrać certyfikat

Dzień dobry,

niekwalifikowany certyfikat o numerze seryjnym

19A7D209961D8C259B0FEB0C693453C (szesnastkowo),

14646729056087519260411785967885496 (dziesiętnie)

dla został odnowiony.

Nowy certyfikat o numerze seryjnym

19A7D209961D8C259B0FEB0C693453 (szesnastkowo),

146467290560875192604117859678854 (dziesiętnie)

i okresie ważności od 2023-08-01 do 2025-08-01 jest gotowy do pobrania.

Pobierz nowy certyfikat klikając na link

[https://szafir.kir.com.pl/formularze/fetch-nq.action?](https://szafir.kir.com.pl/formularze/fetch-nq.action?nqFetchToken=b33c9c3d46c10642b9896afdaf5bc4)

[nqFetchToken=b33c9c3d46c10642b9896afdaf5bc4](https://szafir.kir.com.pl/formularze/fetch-nq.action?nqFetchToken=b33c9c3d46c10642b9896afdaf5bc4)

lub skopiuj go

i wklej w oknie przeglądarki.

E-mail będzie zawierał link uruchamiający aplikację do zapisania w pliku. Po kliknięciu w link pojawi się komunikat:

Odnowiony certyfikat niekwalifikowany do zapisania w PKCS#12

Poniżej dane certyfikatu niekwalifikowanego, który zapiszesz do pliku PKCS#12 - nie masz możliwości ich edycji.

Nowy certyfikat niekwalifikowany zostanie zapisany do pliku PKCS#12 po podaniu kodu PIN. Aby zapisać odnowiony certyfikat kliknij „Zapisz”:

Certyfikat niekwalifikowany:

Wystawiony dla: CN= Adam Nowak , C=PL

Wystawiony przez: CN=SZAFIR Trusted CA2, O=Krajowa Izba Rozliczeniowa S.A., C=PL


Numer seryjny: 146467290560875192604117859678854960285362769898

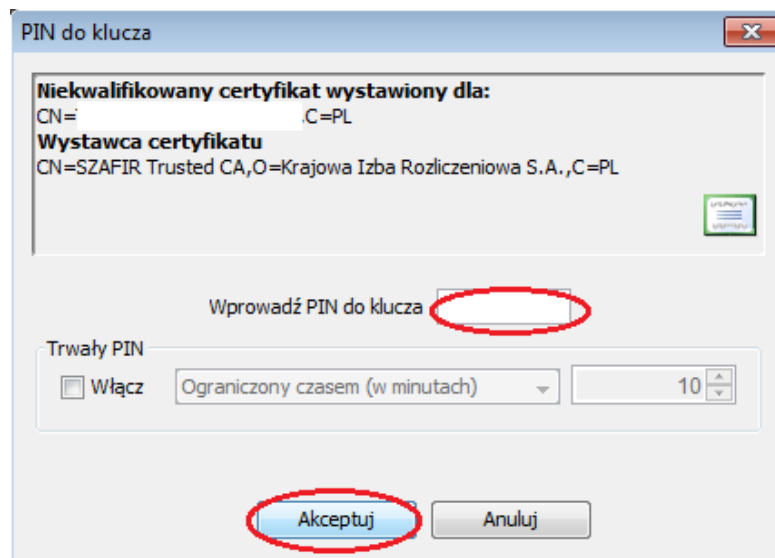
Okres ważności: od 2023-08-01 11:50:00 do 2025-08-01 11:50:00

Zapisz

Krajowa Izba Rozliczeniowa S.A.

Po kliknięciu „Zapisz”, pojawi się okno i prośba o podanie PIN do certyfikatu niekwalifikowanego.





Po podaniu PIN i wciśnięciu przycisku „Akceptuj” zostanie przedstawiony wynik operacji na dole ekranu:



Odnowiony certyfikat niekwalifikowany do zapisania w PKCS#12

Poniżej dane certyfikatu niekwalifikowanego, który zapiszesz do pliku PKCS#12 - nie masz możliwości ich edycji.

Nowy certyfikat niekwalifikowany zostanie zapisany do pliku PKCS#12 po podaniu kodu PIN. Aby zapisać odnowiony certyfikat kliknij „Zapisz”:

Certyfikat niekwalifikowany:

Wystawiony dla: CN= Adam Nowak , C=PL

Wystawiony przez: CN=SZAFIR Trusted CA3, O=Krajowa Izba Rozliczeniowa S.A., C=PL

Numer seryjny: 158280289027811764838385503764765779476260036541

Okres ważności: od **2023-11-23 15:54:19** do **2025-11-23 15:53:00**

Operacja zakończona powodzeniem! Pobierz odnowiony plik PKCS#12, który znajduje się w pliku:
C:\Users\AdamNowak\AppData\Roaming\KIR_ODNAWIANIE\odnowionyANowak.p12

Krajowa Izba Rozliczeniowa S.A.

Nowy certyfikat jest gotowy do użycia.

W przypadku dodatkowych pytań lub wątpliwości zapraszamy do kontaktu:

e-mail: kontakt@kir.pl

tel.: 22 545 55 55



Krajowa Izba Rozliczeniowa S.A.
ul. rtm. W. Pileckiego 65
02-781 Warszawa
infolinia: 801 500 207
e-mail: bok@kir.pl

www.kir.pl
www.elektronicznypodpis.pl